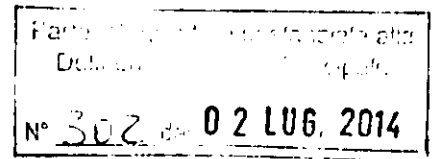


COMUNE DI RAGUSA

Provincia di : RG



BILANCIO DI PREVISIONE

ENTRATE Anno 2014

Codice e Numero	RISORSA	Accertamenti ultimo esercizio chiuso	Previsioni definitive esercizio in corso	PREVISIONI DI COMPETENZA per l'esercizio al quale si riferisce il presente bilancio			N O T E
	Denominazione			VARIAZIONI		SOMME RISULTANTI	
				in aumento	in diminuzione		
	AVANZO DI AMMINISTRAZIONE		1.581.000,00	5.210.522,77		6.791.522,77	
	di cui:						
	- Vincolato						
	- Finanziamento Investimenti						
	- Fondo Ammortamento						
	- Non Vincolato					6.791.522,77	
	I TITOLO I						
	ENTRATE TRIBUTARIE						
	I 1 CATEGORIA 1^						
	IMPOSTE						
1010051	IMPOSTA MUNICIPALE UNICA	12.556.090,50	18.066.323,84	240.000,00	2.516.323,84	15.790.000,00	
1010052	IMPOSTA DI SOGGIORNO	263.489,55	350.000,00	50.000,00		400.000,00	
1010060	I.C.I.- ATTIVITA' DI ACCERTA-						
	MENTO E DI LIQUIDAZIONE	2.842.689,00	184.365,00		184.365,00		
1010100	PUBBLICITA' E PUBBLICHE AFFIS-						
	SIONI	350.000,00	410.000,00		10.000,00	400.000,00	
1010110	IMPOSTA COMUNALE SULLA PUBBLI-						
	CITA'-ATTIVITA' DI ACCERTAMEN-						
	TO E DI LIQUIDAZIONE			100.000,00		100.000,00	
1010150	INVIM	1.000,00	1.000,00	1.000,00		2.000,00	
1010200	ADDIZIONALE ENERGIA ELETTRICA	980.000,00		5.000,00		5.000,00	
1010220	ADDIZIONALE COMUNALE IRE	4.698.194,54	4.200.000,00			4.200.000,00	
1010250	ICIAP	6.000,00	10.000,00			10.000,00	
	TOTALE CATEGORIA 1^	21.697.463,59	23.221.688,84	396.000,00	2.710.688,84	20.907.000,00	
	I 2 CATEGORIA 2^						
	TASSE						
1020350	TOSAP	654.014,00	750.000,00		309.588,33	440.411,67	
1020400	TASSA RIFIUTI SOLIDI URBANI	10.596.490,00	12.800.000,00	1.415.118,02		14.215.118,02	
1020410	TASSA SMALTIMENTO R.S.U. ATTI-						
	VITA' ACCERTAMENTO RECUPERO						
	ANNI PRECEDENTI	713.821,84	400.000,00		100.000,00	300.000,00	
1021000	TASSE CONCESSIONI COMUNALI	21.000,00	30.000,00		15.000,00	15.000,00	
1021010	ADDIZIONALE ERARIALE	1.059.650,00					
	TOTALE CATEGORIA 2^	13.044.975,84	13.980.000,00	1.415.118,02	424.588,33	14.970.529,69	

Codice e Numero	RISORSA	Accertamenti ultimo esercizio chiuso	Previsioni definitive esercizio in corso	PREVISIONI DI COMPETENZA per l'esercizio al quale si riferisce il presente bilancio			N O T E
	Denominazione			VARIAZIONI		SOMME RISULTANTI	
				in aumento	in diminuzione		
1030080	1 3 CATEGORIA 3^ ----- TRIBUTI SPECIALI ED ALTRE EN- TRATE TRIBUTARIE PROPRIE FONDO DI SOLIDARIETA' COMUNALE		6.600.165,00		649.165,00	5.951.000,00	
	TOTALE CATEGORIA 3^		6.600.165,00		649.165,00	5.951.000,00	

Codice e Numero	RISOPSA	Accertamenti ultimo esercizio chiuso	Previsioni definitive esercizio in corso	PREVISIONI DI COMPETENZA per l'esercizio al quale si riferisce il presente bilancio			N O T E
	Denominazione			VARIAZIONI		SOMME RISULTANTI	
				in aumento	in diminuzione		
	RIASSUNTO DEL TITOLO 1						
	ENTRATE TRIBUTARIE						
	1 1 CATEGORIA 1^ -----						
	IMPOSTE	21.697.463,59	23.221.688,84	396.000,00	2.710.688,84	20.907.000,00	
	1 2 CATEGORIA 2^ -----						
	TASSE	13.044.975,84	13.980.000,00	1.415.118,02	424.588,33	14.970.529,69	
	1 3 CATEGORIA 3^ -----						
	TRIBUTI SPECIALI ED ALTRE EN- TRATE TRIBUTARIE PROPRIE		6.600.165,00		649.165,00	5.951.000,00	
	TOTALE DEL TITOLO I	34.742.439,43	43.801.853,84	1.811.118,02	3.784.442,17	41.828.529,69	

pag.

Codice e Numero	RISORSA	Accertamenti ultimo esercizio chiuso	Previsioni definitive esercizio in corso	PREVISIONI DI COMPETENZA per l'esercizio al quale si riferisce il presente bilancio			N O T E
	Denominazione			VARIAZIONI		SOMME RISULTANTI	
				in aumento	in diminuzione		
2	TITOLO II ----- ENTRATE DERIVANTI DA CONTRIBU- TI E TRASFERIMENTI CORRENTI DELLO STATO, DELLA REGIONE E DI ALTRI ENTI PUBBLICI ANCHE IN RAPPORTO ALL'ESERCIZIO DI FUNZIONI DELEGATE DALLA REGIO- NE						
2 1	CATEGORIA 1^ ----- CONTRIBUTI E TRASFERIMENTI CORRENTI DALLLO STATO						
2011300	CONTRIBUTO DELLO STATO:FONDO ORDINARIO	6.541.270,92	3.865.829,16		3.496.866,94	368.962,22	
2011301	TRASFERIMENTO STATO CONGUAGLIO MINORE GETTITO ADDIZIONALE E= NEL ANNI:2000-2001-2002	7.609,69	5.800,00		1.800,00	4.000,00	
2011350	CONTRIBUTO STATALE- FONDO CON- SOLIDATO	2.483.975,43					
2011400	CONTRIBUTO DELLO STATO:FONDO PEREQUATIVO	666.227,06					
2011450	TRASFERIMENTO STATO PER FORNI- TURA LIBRI SCOLASTICI- ART.27 C.2,L.448/98			150.000,00		150.000,00	
2011500	FONDO SVILUPPO INVESTIMENTI	414.565,09	414.565,00	287,76		414.852,76	
2011540	CONTRIBUTO STATO SPESE UFFICI GIUDIZIARI ANNI PRECEDENTI	278.300,00					
2011550	CONTRIBUTO DELLO STATO SPESE UFFV	1.477.556,23	1.000.000,00			1.000.000,00	
2011600	ALTRI TRASFERIMENTI DALLLO STA- TO		236.000,00	864.000,00		1.100.000,00	
2011610	ALTRI CONTRIBUTI STATALI	23.931,00	1.582.151,00	3.176,36	50.000,00	1.535.327,36	
2012061	TRASFERIMENTO DALLLO STATO PRO- GETTO ACCOGLIENZA STRANIOERI	498.000,00	546.000,00	229.000,00		775.000,00	
	TOTALE CATEGORIA 1^	12.391.435,42	7.650.345,16	1.246.464,12	3.548.666,94	5.348.142,34	
2 2	CATEGORIA 2^ ----- CONTRIBUTI E TRASFERIMENTI CORRENTI DALLA REGIONE						
2022048	ADDIZIONALE ACCISA ENERGIA E- LETTRICA RIHB. REG. SICILIA		980.000,00			980.000,00	

Codice e Numero	RISORSA Denominazione	Accertamenti ultimo esercizio chiuso	Previsioni definitive esercizio in corso	PREVISIONI DI COMPETENZA per l'esercizio al quale si riferisce il presente bilancio			L O T E
				VARIAZIONI		SOMME RISULTANTI	
				in aumento	in diminuzione		
2022050	FONDO UNICO ART.11 L.R.5/98- EX L.R.1/79 SERVIZI E INVESTI- MENTI	2.500.000,00	2.866.771,00		40.771,00	2.826.000,00	
2022051	FINANZIAMENTO REGIONE FONDO MIGLIORAMENTO SERVIZI POLIZIA MUNICIPALE L.R.23/2002		148.405,00			148.405,00	
2022053	CONTRIBUTO REGIONALE PER FI- NANZIAMENTO CONTRATTI DI DI- RITTO PRIVATO EX L.S.U.	1.282.878,93	2.565.758,00		2.565.758,00		
2022055	FONDO UNICO ART.11 L.R.5/98 - EX FONDO OCCUPAZIONE LL.RR.99/ 88-2/88-25/93	2.437.605,35	1.545.314,00		1.545.314,00		
2022057	TRASFERIMENTO REGIONALE PER ASSEGNAZIONE PREMIALITA'2003			32.070,00		32.070,00	
2022060	FONDO UNICO ART.11 L.R.5/98 - EX ART.18 L.R. 61/81	4.000.000,00	352.000,00		38.636,00	313.364,00	
2022065	DIFFERENZA ASSEGNAZIONE FONDO GLOBALE ANNO 2003	67.070,90					
2022070	CONTRIBUTO REGIONALE TRASPORTO STUDENTI PENDOLARI	37.151,67	49.858,00	5.142,00		55.000,00	
2022100	FONDO UNICO ART.11 L.R.5/98 - EX L.R.22/86 SERVIZI SOCIO AS- SISTENZIALI	586.000,00	586.000,00		586.000,00		
2022126	ASSEGNAZIONE REGIONALE SOSTE- GNO CANONI DI LOCAZIONE LEGGE 431/1998 ART.11		55.000,00		5.000,00	50.000,00	
2022130	ASSEGNAZIONE REGIONALE COMUNI- TA' ALLOGGIO MINORI A RISCHIO DI DEVIANZA	235.605,21	240.000,00		4.000,00	236.000,00	
2022131	ASSEGNAZIONE REGIONALE MINORI A RISCHIO DI DEVIANZA N.CASE- FAMIGLIA	128.136,95	122.000,00			122.000,00	
2022132	ASSEGNAZIONE REGIONALE PIANO DI ZONA LEGGE 328/00	1.056.995,68					
2022135	ASSEGNAZIONE REGIONALE DISABI- LI PSICHICI	493.990,39	371.000,00	283.000,00		654.000,00	
2022145	CONTRIBUTO ASILI NIDO	155.000,00	155.000,00			155.000,00	
2022150	ALTRI CONTRIBUTI REGIONALI	140.042,90	153.225,00	682.749,90	47.309,00	788.665,90	
2022155	PROGETTI A.P.Q.	245.830,64	220.141,00		220.141,00		
2025304	INTERVENTI DELLA REGIONE NEL CAMPO SOCIALE			323.922,00		323.922,00	
	TOTALE CATEGORIA 2'	13.366.308,62	10.410.472,00	1.326.883,90	5.052.929,00	6.684.426,90	
	2 3 CATEGORIA 3' ----- CONTRIBUTI E TRASFERIMENTI DALLA REGIONE PER FUNZIONI DE- LEGATE						

Codice e Numero	RISORSA	Accertamenti ultimo esercizio chiuso	Previsioni definitive esercizio in corso	PREVISIONI DI COMPETENZA per l'esercizio al quale si riferisce il presente bilancio			N O T E
	Denominazione			VARIAZIONI		SOMME RISULTANTI	
				in aumento	in diminuzione		
2032150	ALTRI CONTRIBUTI REGIONALI	189.295,78		220.000,00		220.000,00	
2042066 2042150	TOTALE CATEGORIA 3^	189.295,78		220.000,00		220.000,00	
	2 4 CATEGORIA 4^ ----- CONTRIBUTI E TRASFERIMENTI DA PARTE DI ORGANISMI COMUNITARI E INTERNAZIONALI						
	PROGETTO EUROPE DIRECT	25.000,00					
	ALTRI CONTRIBUTI REGIONALI	934.070,50					
2052154 2055375	TOTALE CATEGORIA 4^	959.070,50					
	2 5 CATEGORIA 5^ ----- CONTRIBUTI E TRASFERIMENTI CORRENTI DA ALTRI ENTI DEL SETTORE PUBBLICO						
	COFINANZIAMENTO DEI COMUNI DI- STRETTO 44 PER PROGETTI LEGGE 328/00	88.766,89	84.823,00	8.000,00	84.823,00	8.000,00	
	COFINANZIAMENTO DA COMUNI PER REALIZZAZIONE PROGETTI SOCIALI DIVERSI LEGGE 285/97			17.687,00		17.687,00	
	TOTALE CATEGORIA 5^	88.766,89	84.823,00	25.687,00	84.823,00	25.687,00	

Codice e Numero	RISORSA	Accertamenti ultimo esercizio chiuso	Previsioni definitive esercizio in corso	PREVISIONI DI COMPETENZA per l'esercizio al quale si riferisce il presente bilancio			H O T E
	Denominazione			VARIAZIONI		SOMME RISULTANTI	
				in aumento	in diminuzione		
	RIASSUNTO DEL TITOLO II ***** ENTRATE DERIVANTI DA CONTRIBU- TI E TRASFERIMENTI CORRENTI DELLO STATO, DELLA REGIONE E DI ALTRI ENTI PUBBLICI ANCHE IN RAPPORTO ALL'ESERCIZIO DI FUNZIONI DELEGATE DALLA REGIO- NE 2 1 CATEGORIA 1^ ----- CONTRIBUTI E TRASFERIMENTI CORRENTI DALLLO STATO 2 2 CATEGORIA 2^ ----- CONTRIBUTI E TRASFERIMENTI CORRENTI DALLA REGIONE 2 3 CATEGORIA 3^ ----- CONTRIBUTI E TRASFERIMENTI DALLA REGIONE PER FUNZIONI DE- LEGATE 2 4 CATEGORIA 4^ ----- CONTRIBUTI E TRASFERIMENTI DA PARTE DI ORGANISMI COMUNITARI E INTERNAZIONALI 2 5 CATEGORIA 5^ ----- CONTRIBUTI E TRASFERIMENTI CORRENTI DA ALTRI ENTI DEL SETTORE PUBBLICO TOTALE DEL TITOLO II	 					

Codice e Numero	RISORSA Denominazione	Accertamenti ultimo esercizio chiuso	Previsioni definitive esercizio in corso	PREVISIONI DI COMPETENZA per l'esercizio al quale si riferisce il presente bilancio			N O T E
				VARIAZIONI		SOMME RISULTANTI	
				in aumento	in diminuzione		
3	T I T O L O I I I ----- ENTRATE EXTRATRIBUTARIE 3 1 CATEGORIA 1^ ----- PROVENTI DEI SERVIZI PUBBLICI						
3012400	DIRITTI DI SEGRETERIA	427.688,71	350.000,00			350.000,00	
3012450	PROVENTI SANZIONI VIOLAZIONI NORME	6.000,00	10.000,00			10.000,00	
3012500	AMMENZE E VIOLAZIONI ALLE NOR- ME DI CIRCOLAZIONE STRADALE (50% VINCOLATO)	1.000.000,00	1.000.000,00	125.878,00	94.820,00	1.031.058,00	
3012501	PROVENTI SERVIZI STATO CIVILE AL CASTELLO	42.820,00	54.000,00			54.000,00	
3012510	PROVENTI DA LLPP. PER INCENTI- VI AL PERSONALE 2%	149.790,06	775.236,00		258.405,00	516.831,00	
3012530	PROVENTI PARCHEGGI A PAGAMENTO	85.000,00	85.000,00			85.000,00	
3012550	PROVENTI REFEZIONE SCOLASTICA	65.569,00	30.000,00			30.000,00	
3012600	RETTE FREQUENZA ASILI NIDO	140.000,00	100.000,00	20.000,00		120.000,00	
3012620	PROVENTI DA TRASPORTO SCOLA- STICO		20.000,00	52.500,00		72.500,00	
3012650	PROVENTI TEATRO COMUNALE	3.000,00	3.000,00			3.000,00	
3012660	PROVENTI FRUIZIONE CASTELLO DONNAFUGATA	301.114,28	320.000,00			320.000,00	
3012700	PROVENTI SERVIZI CIMITERIALI	104.116,47	100.000,00			100.000,00	
3012800	PROVENTI DEI CENTRI SPORTIVI	15.500,00	106.000,00	69.000,00	50.000,00	125.000,00	
3012850	PROVENTI SERVIZI SOCIO ASSI- STENZIALI	67.384,99	50.000,00			50.000,00	
3012900	PROVENTI DELL'ACQUEDOTTO COMU- NALE	6.750.000,00	6.400.000,00		300.000,00	6.100.000,00	
3012950	PROVENTI SPURGO POZZI NERI	31.644,00	35.000,00			35.000,00	
3013100	PROVENTI SERVIZIO TRASPORTI FUNEBRI	10.030,29	15.000,00		7.500,00	7.500,00	
3013250	PROVENTI VARI	266.820,82	178.661,00		120.661,00	58.000,00	
3014201	FONDO INCENTIVAZIONE SERVIZIO CONSULENZA APPALTI	6.764,98	42.336,00			42.336,00	
	TOTALE CATEGORIA 1^	9.473.243,60	9.674.233,00	267.378,00	831.386,00	9.110.225,00	
3 2	CATEGORIA 2^ ----- PROVENTI DEI BENI DELL'ENTE						
3022750	PROVENTI CONCESSIONI AREE CI- MIMITERIALI	4.321,97	30.000,00	170.000,00		200.000,00	

Codice e Numero	RISORSA	Accertamenti ultimo esercizio chiuso	Previsioni definitive esercizio in corso	PREVISIONI DI COMPETENZA per l'esercizio al quale si riferisce il presente bilancio		N o T E	
	Denominazione			VARIAZIONI			SOMME RISULTANTI
				in aumento	in diminuzione		
3024050	FITTI REALI DI FONDI RUSTICI	901,24	695,00			695,00	
3024100	FITTI REALI OI LOCALI AD USO ABITAZIONE	84.013,06	70.000,00			70.000,00	
3024150	FITTI LOCALI AD USO COMMERCIA- LE	30.678,90	35.000,00			35.000,00	
3024160	FITTI REALI ALTRI LOCALI USO COMMERCIALE	507.390,05	203.440,00		195.440,00	8.000,00	
3024200	PROVENTI DIVERSI	1.144,05	2.000,00			2.000,00	
3024250	PROVENTI DA ROYALTIES (DIRITTI OI CONCESSIONE) L.R.3/7/2000 N.14	2.727.512,65	5.000.000,00	9.875.446,06		14.875.446,06	
	TOTALE CATEGORIA 2^	3.355.961,92	5.341.135,00	10.045.446,06	195.440,00	15.191.141,06	
	3 3 CATEGORIA 3^ ----- INTERESSI SU ANTICIPAZIONI E CREDITI						
3034350	INTERESSI DIVERSI	94.994,35	50.000,00	150.000,00		200.000,00	
	TOTALE CATEGORIA 3^	94.994,35	50.000,00	150.000,00		200.000,00	
	3 5 CATEGORIA 5^ ----- PROVENTI DIVERSI						
3053250	PROVENTI VARI		30.000,00			30.000,00	
3054351	TIKET PER ATTIVITA' RICREATIVA ANZIANI		500,00			500,00	
3054453	RIMBORSO DA COMUNI PER FUNZIO- NAMENTO SCICA	8.904,10	8.826,00			8.826,00	
3054455	RIMBORSO DA COMUNI PER SOTTO- COMMISSIONE		15.000,00			15.000,00	
3054500	ENTRATE DIVERSE	179.134,88	188.000,00		3.000,00	185.000,00	
3054510	RISCOSSIONE CREDITO IVA 1992/ 93	700.000,00	800.000,00			800.000,00	
	TOTALE CATEGORIA 5^	888.038,98	1.042.326,00		3.000,00	1.039.326,00	

Codice e Numero	RISORSA	Accertamenti ultimo esercizio chiuso	Previsioni definitive esercizio in corso	PREVISIONI DI COMPETENZA per l'esercizio al quale si riferisce il presente bilancio			N O T E
	Denominazione			VARIAZIONI		SOMME RISULTANTI	
				in aumento	in diminuzione		
	RIASSUNTO DEL TITOLD III *****						
	ENTRATE EXTRATRIBUTARIE						
3 1	CATEGORIA 1^ -----						
	PROVENTI DEI SERVIZI PUBBLICI	9.473.243,60	9.674.233,00	267.378,00	831.386,00	9.110.225,00	
3 2	CATEGORIA 2^ -----						
	PROVENTI DEI BENI DELL'ENTE	3.355.961,92	5.341.135,00	10.045.446,06	195.440,00	15.191.141,06	
3 3	CATEGORIA 3^ -----						
	INTERESSI SU ANTICIPAZIONI E CREDITI	94.994,35	50.000,00	150.000,00		200.000,00	
3 5	CATEGORIA 5^ -----						
	PROVENTI DIVERSI	888.038,98	1.042.326,00		3.000,00	1.039.326,00	
	TOTALE DEL TITOLO III	13.812.238,85	16.107.694,00	10.462.824,06	1.029.826,00	25.540.692,06	

Codice e Numero	RISORSA Denominazione	Accertamenti ultimo esercizio chiuso	Previsioni definitive esercizio in corso	PREVISIONI DI COMPETENZA per l'esercizio al quale si riferisce il presente bilancio			N O T E
				VARIAZIONI		SOMME RISULTANTI	
				in aumento	in diminuzione		
4	TITOLO IV ----- ENTRATE DERIVANTI DA ALIENA- ZIONI, DA TRASFERIMENTI DI CA- PITALE E DA RISCOSSIONE DI CREDITI						
4 1	CATEGORIA 1^ ----- ALIENAZIONE DI BENI PATRIMO- NIALI						
4015000	ALIENAZIONE DI BENI MOBILI E TITOLI	11.000,00	19.000,00		14.000,00	5.000,00	
4015001	PROVENTI ALIENAZIONE LOTTI ZO- NA ARTIGIANALE	2.000,00	2.000,00		1.000,00	1.000,00	
4015050	ALIENAZIONI DI BENI IMMOBILI	1.302.033,24	3.165.000,00		2.453.000,00	712.000,00	
	TOTALE CATEGORIA 1^	1.315.033,24	3.186.000,00		2.468.000,00	718.000,00	
4 2	CATEGORIA 2^ ----- TRASFERIMENTI DI CAPITALE DAL- LO STATO						
4025150	CONTRIBUTI FINANZIAMENTO OO. PP.	753.000,00	500.000,00	1.200.000,00	500.000,00	1.200.000,00	
4025155	CONTRIBUTO FINANZIAMENTO OO. II.		920.000,00	1.041.758,87		1.961.758,87	
	TOTALE CATEGORIA 2^	753.000,00	1.420.000,00	2.241.758,87	500.000,00	3.161.758,87	
4 3	CATEGORIA 3^ ----- TRASFERIMENTI DI CAPITALE DAL- LA REGIONE						
4032150	ALTRI CONTRIBUTI REGIONALI		1.000.000,00		1.000.000,00		
4035302	CONTRIBUTI DELLA REGIONE IN MATERIA URBANISTICA	913.593,76	98.000,00	587.744,03	98.000,00	587.744,03	
4035308	CONTRIBUTO REGIONALE INVESTI- MENTI			1.009.763,00		1.009.763,00	
4035314	FONDO DI ROTAZIONE PER OO.PP.	54.205,95	20.000,00			20.000,00	
4035317	FONDO DI ROTAZIONE REGIONALE DPRS 28/7/1999	68.981,91					
4035318	FONDI PER INVESTIMENTI L.R.I./ 79		1.300.000,00			1.300.000,00	

Codice e Numero	RISORSA	Accertamenti ultimo esercizio chiuso	Previsioni definitive esercizio in corso	PREVISIONI DI COMPETENZA per l'esercizio al quale si riferisce il presente bilancio			N O T E
	Denominazione			VARIAZIONI		SOMME RISULTANTI	
				in aumento	in diminuzione		
4035320 4035330	FDNDI INVESTIMENTI L.R.61/81 CONTRIBUTI L.R.22/87	446.563,71	4.148.000,00 447.000,00		461.364,00	3.686.636,00 447.000,00	
	TOTALE CATEGORIA 3^	1.483.345,33	7.013.000,00	1.597.507,03	1.559.364,00	7.051.143,03	
	4 4 CATEGORIA 4^ ----- TRASFERIMENTI DI CAPITALE DA ALTRI ENTI DEL SETTORE PUBBLI- CO						
4044504	FONDO PER LA PROGETTUALITA' I- NETRINA (ECONOMIE PROGETTUALI)	3.268,16	3.269,00	1.731,00		5.000,00	
4044505	TRASFERIMENTI DELLA PROVINCIA		84.100,00		84.100,00		
4044520	RIMBORSO DALLA CASSA DD.PP. QUOTE RESIDUALI MUTUI ESTINTI		196.043,00		196.043,00		
	TOTALE CATEGORIA 4^	3.268,16	283.412,00	1.731,00	280.143,00	5.000,00	
	4 5 CATEGORIA 5^ ----- TRASFERIMENTI DI CAPITALE DA ALTRI SOGGETTI						
4054343	CONTRIBUTI CONCESSIONI MINERA- RIE PER IDROCARBURI		2.759.702,00		1.468.702,00	1.291.000,00	
4055430	ONERI DI URBANIZZAZIONI	2.107.000,00	1.335.000,00			1.335.000,00	
4055434	ALTRI FINANZIAMENTI DA PRIVATI	104.000,00					
4055470	ONERI SANATORIA EDILIZIA	300.000,00	300.000,00			300.000,00	
	TOTALE CATEGORIA 5^	2.511.000,00	4.394.702,00		1.468.702,00	2.926.000,00	

Codice e Numero	RIFORMA Denominazione	Accertamenti ultimo esercizio chiuso	Previsioni definitive esercizio in corso	PREVISIONI DI COMPETENZA per l'esercizio al quale si riferisce il presente bilancio			N Q T E
				VARIAZIONI		SOMME RISULTANTI	
				in aumento	in diminuzione		
	RIASSUNTO DEL TITOLO IV ***** ENTRATE DERIVANTI DA ALIENA- ZIONI, DA TRASFERIMENTI DI CA- PITALE E DA RISCOSSIONE DI CREDITI						
	4 1 CATEGORIA 1^ ----- ALIENAZIONE DI BENI PATRIMO- NIALI	1.315.033,24	3.186.000,00		2.468.000,00	718.000,00	
	4 2 CATEGORIA 2^ ----- TRASFERIMENTI DI CAPITALE DAL- LO STATO	753.000,00	1.420.000,00	2.241.758,87	500.000,00	3.161.758,87	
	4 3 CATEGORIA 3^ ----- TRASFERIMENTI DI CAPITALE DAL- LA REGIONE	1.483.345,33	7.013.000,00	1.597.507,03	1.559.364,00	7.051.143,03	
	4 4 CATEGORIA 4^ ----- TRASFERIMENTI DI CAPITALE DA ALTRI ENTI DEL SETTORE PUBBLI- CO	3.268,16	283.412,00	1.731,00	280.143,00	5.000,00	
	4 5 CATEGORIA 5^ ----- TRASFERIMENTI DI CAPITALE DA ALTRI SOGGETTI	2.511.000,00	4.394.702,00		1.468.702,00	2.926.000,00	
	TOTALE DEL TITOLO IV	6.065.646,73	16.297.114,00	3.840.996,90	6.276.209,00	13.861.901,90	

Codice e Numero	RISORSA	Accertamenti ultimo esercizio chiuso	Previsioni definitive esercizio in corso	PREVISIONI DI COMPETENZA per l'esercizio al quale si riferisce il presente bilancio			N O T E
	Denominazione			VARIAZIONI		SOMME RISULTANTI	
				in aumento	in diminuzione		
5015200	5 TITOLO V ----- ENTRATE DERIVANTI DA ACCENSIO- NE DI PRESTITI						
	5 1 CATEGORIA 1^ ----- ANTICIPAZIONI DI CASSA						
	ANTICIPAZIONI DI CASSA		5.000.000,00			5.000.000,00	
	TOTALE CATEGORIA 1^		5.000.000,00			5.000.000,00	
5025410	5 2 CATEGORIA 2^ ----- FINANZIAMENTI A BREVE TERMINE						
	FONDO ROTATIVO PER LA PROGET- TUALITA'-CASSA DD.PP. L.549/ 95		775.000,00		475.000,00	300.000,00	
	TOTALE CATEGORIA 2^		775.000,00		475.000,00	300.000,00	
5036050	5 3 CATEGORIA 3^ ----- ASSUNZIONE DI MUTUI E PRESTITI						
	ASSUNZIONI DI MUTUI CASSA DD. PP. X OO.PP.	495.904,00		900.000,00		900.000,00	
	TOTALE CATEGORIA 3^	495.904,00		900.000,00		900.000,00	


Codice e Numero	RISORSA	Accertamenti ultimo esercizio chiuso	Previsioni definitive esercizio in corso	PREVISIONI DI COMPETENZA per l'esercizio al quale si riferisce il presente bilancio			N O T E
	Denominazione			VARIAZIONI		SOMME RISULTANTI	
				in aumento	in diminuzione		
	RIASSUNTO DEL TITOLO V *****						
	ENTRATE DERIVANTI DA ACCENSIO- NE DI PRESTITI						
	5 1 CATEGORIA 1^ -----						
	ANTICIPAZIONI DI CASSA		5.000.000,00			5.000.000,00	
	5 2 CATEGORIA 2^ -----						
	FINANZIAMENTI A BREVE TERMINE		775.000,00		475.000,00	300.000,00	
	5 3 CATEGORIA 3^ -----						
	ASSUNZIONE DI MUTUI E PRESTITI	495.904,00		900.000,00		900.000,00	
	TOTALE DEL TITOLO V	495.904,00	5.775.000,00	900.000,00	475.000,00	6.200.000,00	

Codice "Numero	RISORSA Denominazione	Accertamenti ultimo esercizio chiuso	Previsioni definitive esercizio in corso	PREVISIONI DI COMPETENZA per l'esercizio al quale si riferisce il presente bilancio		SOMME RISULTANTI	N O T E
				VARIAZIONI			
				in aumento	in diminuzione		
6	TITOLO VI ----- ENTRATE DA SERVIZI PER CONTO DI TERZI						
6010000	- RITENUTE PREVIDENZIALI E ASSI- STENZIALI AL PERSONALE	1.749.839,31	2.100.000,00			2.100.000,00	
6020000	- RITENUTE ERARIALI	3.472.751,52	5.450.000,00			5.450.000,00	
6030000	- ALTRE RITENUTE AL PERSONALE PER CONTO DI TERZI	870.000,00	870.000,00			870.000,00	
6040000	- DEPOSITI CAUZIONALI	57.842,49	150.000,00	10.000,00		160.000,00	
6050000	- RIMBORSO SPESE PER SERVIZI PER CONTO DI TERZI	3.749.281,30	20.674.986,00			20.674.986,00	
6060000	- RIMBORSO DI ANTICIPAZIONE DI FONDI PER IL SERVIZIO ECONOMA- TO	171.102,48	1.000.000,00			1.000.000,00	
6070000	- DEPOSITI PER SPESE CONTRATTUA- LI	60.000,00	200.000,00			200.000,00	
	TOTALE DEL TITOLO VI	10.130.817,10	30.444.986,00	10.000,00		30.454.986,00	

Codice e Numero	RISORSA	Accertamenti ultimo esercizio chiuso	Previsioni definitive esercizio in corso	PREVISIONI DI COMPETENZA per l'esercizio al quale si riferisce il presente bilancio			N O T E
	Denominazione			VARIAZIONI		SOMME RISULTANTI	
				in aumento	in diminuzione		
	RIEPILOGO TITOLI *****						
	TITOLO I *****						
	ENTRATE TRIBUTARIE	34.742.439,43	43.801.853,84	1.811.118,02	3.784.442,17	41.828.529,69	
	TITOLO II *****						
	ENTRATE DERIVANTI DA CONTRIBU- TI E TRASFERIMENTI CORRENTI DELLO STATO, DELLA REGIONE E DI ALTRI ENTI PUBBLICI ANCHE IN RAPPORTO ALL'ESERCIZIO DI FUNZIONI DELEGATE DALLA REGIO- NE	26.994.877,21	18.145.640,16	2.819.035,02	8.686.418,94	12.278.256,24	
	TITOLO III *****						
	ENTRATE EXTRATRIBUTARIE	13.812.238,85	16.107.694,00	10.462.824,06	1.029.826,00	25.540.692,06	
	TITOLO IV *****						
	ENTRATE DERIVANTI DA ALIENA- ZIONI, DA TRASFERIMENTI DI CA- PITALE E DA RISCOSSIONE DI CREDITI	6.065.646,73	16.297.114,00	3.840.996,90	6.276.209,00	13.861.901,90	
	TITOLO V *****						
	ENTRATE DERIVANTI DA ACCENSIO- NE DI PRESTITI	495.904,00	5.775.000,00	900.000,00	475.000,00	6.200.000,00	
	TITOLO VI *****						
	ENTRATE DA SERVIZI PER CONTO DI TERZI	10.130.817,10	30.444.986,00	10.000,00		30.454.986,00	
	TOTALE	92.241.923,32	130.572.288,00	19.843.974,00	20.251.896,11	130.164.365,89	
	AVANZO DI AMMINISTRAZIONE		1.581.000,00	5.210.522,77		6.791.522,77	
	TOTALE GENERALE ENTRATA	92.241.923,32	132.153.288,00	25.054.496,77	20.251.896,11	136.955.888,66	

24, 01.07.2014

IL DIRIGENTE 3° SETTORE AD INTERIM
Dott. Francesco Lumiera



Nota Bilancio

Descrizione

IVA1

IVA compresa: servizio rilevante agli
effetti dell'iva.

IVA2

Esente da IVA, ma rilevante ai suoi effetti.

1 1

COMUNE DI RAGUSA

Provincia di : RG

Parte integrante e sostanziale alla
Delibera di Giunta Municipale
N° 302 del 02 LUG. 2014

BILANCIO DI PREVISIONE

SPESE Anno 2014

Codice e Numero	INTERVENTO Denominazione	Impegni ultimo esercizio chiuso	Previsioni definitive esercizio in corso	PREVISIONI DI COMPETENZA per l'esercizio al quale si riferisce il presente bilancio			Paq. N O T E
				VARIAZIONI		SOMME RISULTANTI	
				in aumento	in diminuzione		
	DISAVANZO DI AMMINISTRAZIONE						
1	TITOLO I ----- SPESE CORRENTI						
01	FUNZIONE 01 ----- FUNZIONI GENERALI DI AMMINI- STRAZIONE, DI GESTIONE E DI CONTROLLO SERVIZIO 01 01 ----- ORGANI ISTITUZIONALI, PARTECI- PAZIONE E DECENTRAMENTO						
1010101	PERSONALE	341.744,29	379.824,00	25.265,00	187.099,08	217.989,92	
1010102	ACQUISTO DI BENI DI CONSUMO E= /O DI MATERIE PRIME	13.627,50	13.676,00			13.676,00	
1010103	PRESTAZIONI DI SERVIZI	715.584,47	925.494,10	100.000,00	248.320,09	777.174,01	
1010105	TRASFERIMENTI	34.500,00	24.000,00	6.000,00		30.000,00	
1010107	IMPOSTE E TASSE	82.115,13	74.700,00	1.735,00	12.453,73	63.981,27	
	TOTALE SERVIZIO 01 01	1.187.571,39	1.417.694,10	133.000,00	447.872,90	1.102.821,20	
	SERVIZIO 01 02 ----- SEGRETERIA GENERALE, PERSONALE E ORGANIZZAZIONE						
1010201	PERSONALE	595.863,34	529.759,00		145.800,63	383.958,37	
1010202	ACQUISTO DI BENI DI CONSUMO E= /O DI MATERIE PRIME	15.599,90	15.900,00			15.900,00	
1010203	PRESTAZIONI DI SERVIZI	5.065,40	151.114,60			151.114,60	
1010205	TRASFERIMENTI	5.262,57	11.000,00	250,00		11.250,00	
1010207	IMPOSTE E TASSE	40.644,68	35.457,00		10.393,03	25.063,97	
	TOTALE SERVIZIO 01 02	662.435,89	743.230,60	250,00	156.193,66	587.286,94	
	SERVIZIO 01 03 ----- GESTIONE ECONOMICA, FINANZIA= RIA, PROGRAMMAZIONE, PROVVEDI= TORATO E CONTROLLO DI GESTIONE						

Pag.

Codice e Numero	INTERVENTO Denominazione	Impegni ultimo esercizio chiuso	Previsioni definitive esercizio in corso	PREVISIONI DI COMPETENZA per l'esercizio al quale si riferisce il presente bilancio			N O T E
				VARIAZIONI		SOMME RISULTANTI	
				in aumento	in diminuzione		
1010301	PERSONALE	653.806,11	569.080,00		116.704,83	452.375,17	
1010302	ACQUISTO DI BENI DI CONSUMO E=						
	/O DI MATERIE PRIME	6.038,00	6.800,00			6.800,00	
1010303	PRESTAZIONI DI SERVIZI	23.867,50	31.913,00		4.000,00	27.913,00	
1010305	TRASFERIMENTI	5.577,46	8.000,00			8.000,00	
1010307	IMPOSTE E TASSE	45.028,63	38.821,00		8.496,36	30.324,64	
1010308	ONERI STRAORDINARI DELLA GE=						
	STIONE CORRENTE	1.002.385,01	877.000,00		877.000,00		
	TOTALE SERVIZIO 01 03	1.736.702,71	1.531.614,00		1.006.201,19	525.412,81	
	SERVIZIO 01 04						

	GESTIONE DELLE ENTRATE TRIBU=						
	TARIE E SERVIZI FISCALI						
1010401	PERSONALE	211.062,56	288.615,08	72.873,00	3.468,45	358.019,63	
1010402	ACQUISTO DI BENI DI CONSUMO E=						
	/O DI MATERIE PRIME		1.500,00			1.500,00	
1010403	PRESTAZIONI DI SERVIZI	277.755,46	333.757,00		32.000,00	301.757,00	
1010405	TRASFERIMENTI	48.537,17	54.000,00			54.000,00	
1010407	IMPOSTE E TASSE	10.394,24	212.847,00	150.000,00	94,61	362.752,39	
1010408	ONERI STRAORDINARI DELLA GE=						
	STIONE CORRENTE			33.983,93		33.983,93	
	TOTALE SERVIZIO 01 04	547.749,43	890.719,08	256.856,93	35.563,06	1.112.012,95	
	SERVIZIO 01 05						

	GESTIONE DEI BENI DEMANIALI E						
	PATRIMONIALI						
1010501	PERSONALE	466.734,07	390.935,00		39.577,39	351.357,61	
1010502	ACQUISTO DI BENI DI CONSUMO E=						
	/O DI MATERIE PRIME	3.570,20	4.000,00			4.000,00	
1010503	PRESTAZIONI DI SERVIZI	230.216,66	230.800,00			230.800,00	
1010507	IMPOSTE E TASSE	45.008,56	37.531,00	4.200,00	2.656,64	39.074,36	
	TOTALE SERVIZIO 01 05	745.529,49	663.266,00	4.200,00	42.234,03	625.231,97	
	SERVIZIO 01 06						

	UFFICIO TECNICO						
1010602	ACQUISTO DI BENI DI CONSUMO E=						
	/O DI MATERIE PRIME	6.500,00	11.000,00	7.000,00		18.000,00	

Pag.

Codice e Numero	INTERVENTO	Impegni ultimo esercizio chiuso	Previsioni definitive esercizio in corso	PREVISIONI DI COMPETENZA per l'esercizio al quale si riferisce il presente bilancio			N O T E
	Denominazione			VARIAZIONI		SOMME RISULTANTI	
				in aumento	in diminuzione		
1010603	PRESTAZIONI DI SERVIZI	1.526,56	6.596,00	3.000,00		9.596,00	
	TOTALE SERVIZIO 01 06	8.026,56	17.596,00	10.000,00		27.596,00	
	SERVIZIO 01 07 ----- ANAGRAFE, STATO CIVILE, ELET- TORALE, LEVA E SERVIZIO STATI- STICO						
1010701	PERSONALE	620.463,05	553.290,00	4.000,00	27.522,95	529.767,05	
1010702	ACQUISTO DI BENI DI CONSUMO E- /O DI MATERIE PRIME	35.902,20	35.000,00			35.000,00	
1010703	PRESTAZIONI DI SERVIZI	8.361,32	9.392,00	694,00		10.086,00	
1010707	IMPOSTE E TASSE	42.158,53	35.130,00		2.483,51	32.646,49	
	TOTALE SERVIZIO 01 07	706.885,10	632.812,00	4.694,00	30.006,46	607.499,54	
	SERVIZIO 01 08 ----- ALTRI SERVIZI GENERALI						
1010801	PERSONALE	10.140.926,57	10.152.592,40	666.038,44	578.228,53	10.240.402,31	
1010802	ACQUISTO DI BENI DI CONSUMO E- /O DI MATERIE PRIME	481.011,69	500.201,00		10.000,00	490.201,00	
1010803	PRESTAZIONI DI SERVIZI	2.064.941,70	2.497.386,40	77.064,00	258.358,93	2.316.091,47	
1010804	UTILIZZO DI BENI DI TERZI	72.190,88	70.040,00			70.040,00	
1010805	TRASFERIMENTI	25.000,00					
1010806	INTERESSI PASSIVI E ONERI FI- NANZIARI DIVERSI	302.788,37	267.500,00		20.370,21	247.129,79	
1010807	IMPOSTE E TASSE	668.641,34	706.204,93	55.987,00	82.687,03	679.504,90	
1010810	FONDO SVALUTAZIONE CREDITI		742.993,00	504.976,62		1.247.969,62	
1010811	FONDO DI RISERVA		44,00	231.433,00		231.477,00	
	TOTALE SERVIZIO 01 08	13.755.500,55	14.936.961,73	1.535.499,06	949.644,70	15.522.816,09	
	TOTALE FUNZIONE 01	19.350.401,12	20.833.893,51	1.944.499,99	2.667.716,00	20.110.677,50	
	02 FUNZIONE 02 ----- FUNZIONI RELATIVE ALLA GIUSTI- ZIA						
	SERVIZIO 02 01 ----- UFFICI GIUDIZIARI						

Codice e Numero	INTERVENTO Denominazione	Impegni ultimo esercizio chiuso	Previsioni definitive esercizio in corso	PREVISIONI DI COMPETENZA per l'esercizio al quale si riferisce il presente bilancio			Pag. N O T E
				VARIAZIONI		SOMME RISULTANTI	
				in aumento	in diminuzione		
1020101	PERSONALE	25.269,14	25.219,34	0,10		25.219,44	
1020102	ACQUISTO OI BENI OI CONSUMO E=						
	/O OI MATERIE PRIME	168.000,00	189.500,00			189.500,00	
1020103	PRESTAZIONI OI SERVIZI	820.844,64	838.000,00	122.000,00	66.000,00	894.000,00	
1020104	UTILIZZO OI BENI OI TERZI	224.276,78	219.000,00			219.000,00	
	TOTALE SERVIZIO 02 01	1.238.390,56	1.271.719,34	122.000,10	66.000,00	1.327.719,44	
	TOTALE FUNZIONE 02	1.238.390,56	1.271.719,34	122.000,10	66.000,00	1.327.719,44	
	03 FUNZIONE 03						

	FUNZIONI OI POLIZIA LOCALE						
	SERVIZIO 03 01						

	POLIZIA MUNICIPALE						
1030101	PERSONALE	2.374.591,28	2.448.448,93	295.461,07	10.252,00	2.733.658,00	
1030102	ACQUISTO OI BENI OI CONSUMO E=						
	/O OI MATERIE PRIME	83.133,62	296.000,00		84.820,00	211.180,00	
1030103	PRESTAZIONI OI SERVIZI	34.565,92	96.260,00	100,00	26.926,00	69.434,00	
1030105	TRASFERIMENTI	87.200,00	77.900,00	2.000,00		79.900,00	
1030107	IMPOSTE E TASSE	159.862,12	143.223,76	24.056,24		167.280,00	
	TOTALE SERVIZIO 03 01	2.739.352,94	3.061.832,69	321.617,31	121.998,00	3.261.452,00	
	TOTALE FUNZIONE 03	2.739.352,94	3.061.832,69	321.617,31	121.998,00	3.261.452,00	
	04 FUNZIONE 04						

	FUNZIONI OI ISTRUZIONE PUBBLI=						
	CA						
	SERVIZIO 04 01						

	SCUOLA MATERNA						
1040102	ACQUISTO OI BENI OI CONSUMO E=						
	/O OI MATERIE PRIME	113.000,00	128.000,00			128.000,00	
1040103	PRESTAZIONI OI SERVIZI	12.000,00	12.000,00	6.800,00		18.800,00	
1040104	UTILIZZO OI BENI OI TERZI	67.000,00	67.000,00			67.000,00	
	TOTALE SERVIZIO 04 01	192.000,00	207.000,00	6.800,00		213.800,00	
	SERVIZIO 04 02						

	ISTRUZIONE ELEMENTARE						

Codice e Numero	INTERVENTO	Impegni ultimo esercizio chiuso	Previsioni definitive esercizio in corso	PREVISIONI DI COMPETENZA per l'esercizio al quale si riferisce il presente bilancio			N O T E
	Denominazione			VARIAZIONI		SOMME RISULTANTI	
				in aumento	in diminuzione		
1040201	PERSONALE	775.142,92	751.095,16		21.552,13	729.543,03	
1040202	ACQUISTO DI BENI DI CONSUMO E=						
	/O DI MATERIE PRIME	295.000,00	360.000,00	5.000,00	30.000,00	335.000,00	
1040203	PRESTAZIONI DI SERVIZI	15.500,00	15.500,00			15.500,00	
1040206	INTERESSI PASSIVI E ONERI FI=						
	NANZIARI DIVERSI	145.647,72	140.000,00		11.106,04	128.893,96	
1040207	IMPOSTE E TASSE	50.464,53	48.171,31		1.451,89	46.719,42	
	TOTALE SERVIZIO 04 02	1.281.755,17	1.314.766,47	5.000,00	64.110,06	1.255.656,41	
	SERVIZIO 04 03						

	ISTRUZIONE MEDIA						
1040302	ACQUISTO DI BENI DI CONSUMO E=						
	/O DI MATERIE PRIME	79.660,00	85.000,00			85.000,00	
1040303	PRESTAZIONI DI SERVIZI	22.000,00	82.000,00		50.000,00	32.000,00	
	TOTALE SERVIZIO 04 03	101.660,00	167.000,00		50.000,00	117.000,00	
	SERVIZIO 04 04						

	ISTRUZIONE SECONDARIA SUPERIO=						
	RE						
1040405	TRASFERIMENTI	1.450.000,00	977.200,00		76.200,00	901.000,00	
	TOTALE SERVIZIO 04 04	1.450.000,00	977.200,00		76.200,00	901.000,00	
	SERVIZIO 04 05						

	ASSISTENZA SCOLASTICA, TRA=						
	SPORTO, REFEZIONE E ALTRI SER=						
	VIZI						
1040501	PERSONALE	137.333,60	91.134,42			91.134,42	
1040502	ACQUISTO DI BENI DI CONSUMO E=						
	/O DI MATERIE PRIME	7.749,95	14.000,00			14.000,00	
1040503	PRESTAZIONI DI SERVIZI	1.617.607,50	1.469.462,50	319.000,00	71.400,00	1.717.062,50	
1040504	UTILIZZO DI BENI DI TERZI	1.476,85	1.600,00			1.600,00	
1040505	TRASFERIMENTI	208.798,09	161.900,00	218.400,00		380.300,00	
1040507	IMPOSTE E TASSE	5.977,89	2.210,94			2.210,94	
	TOTALE SERVIZIO 04 05	1.978.943,88	1.740.307,86	537.400,00	71.400,00	2.206.307,86	
	TOTALE FUNZIONE 04	5.004.359,05	4.406.274,33	549.200,00	261.710,06	4.693.764,27	

Codice e Numero	INTERVENTO Denominazione	Impegni ultimo esercizio chiuso	Previsioni definitive esercizio in corso	PREVISIONI DI COMPETENZA per l'esercizio al quale si riferisce il presente bilancio			Paq. N O T E
				VARIAZIONI		SOMME RISULTANTI	
				in aumento	in diminuzione		
	05 FUNZIONE 05 ----- FUNZIONI RELATIVE ALLA CULTURA ED AI BENI CULTURALI SERVIZIO 05 01 ----- BIBLIOTECHE, MUSEI E PINACOTE- CHE						
1050101	PERSONALE	171.425,11	187.489,35		14.035,10	173.454,25	
1050102	ACQUISTO DI BENI DI CONSUMO E=						
	/O DI MATERIE PRIME	57.459,02	61.600,00	4.400,00		66.000,00	
1050103	PRESTAZIONI DI SERVIZI	39.100,24	61.200,00	800,00		62.000,00	
1050104	UTILIZZO DI BENI DI TERZI	32.298,76	35.000,00			35.000,00	
1050106	INTERESSI PASSIVI E ONERI FI=						
	NANZIARI DIVERSI	81.218,92	74.500,00		7.783,55	66.716,45	
1050107	IMPOSTE E TASSE	12.511,51	12.505,73		970,44	11.535,29	
	TOTALE SERVIZIO 05 01	394.013,56	432.295,08	5.200,00	22.789,09	414.705,99	
	SERVIZIO 05 02 ----- TEATRI, ATTIVITA' CULTURALI E SERVIZI DIVERSI NEL SETTORE CULTURALE						
1050201	PERSONALE	217.114,64	82.557,81		909,28	81.648,53	
1050202	ACQUISTO DI BENI DI CONSUMO E=						
	/O DI MATERIE PRIME	74.325,40	80.100,00	20.200,00		100.300,00	
1050203	PRESTAZIONI DI SERVIZI	114.116,38	87.760,00	10.000,00	1.160,00	96.600,00	
1050204	UTILIZZO DI BENI DI TERZI	447,00	500,00			500,00	
1050205	TRASFERIMENTI	37.000,00	37.000,00			37.000,00	
1050207	IMPOSTE E TASSE	14.912,92	5.543,37		62,48	5.480,89	
	TOTALE SERVIZIO 05 02	457.916,34	293.461,18	30.200,00	2.131,76	321.529,42	
	TOTALE FUNZIONE 05	851.929,90	725.756,26	35.400,00	24.920,85	736.235,41	
	06 FUNZIONE 06 ----- FUNZIONI NEL SETTORE SPORTIVO E RICREATIVO SERVIZIO 06 01 ----- PISCINE COMUNALI						

Pag.

Codice e Numero	INTERVENTO	Impegni ultimo esercizio chiuso	Previsioni definitive esercizio in corso	PREVISIONI DI COMPETENZA per l'esercizio al quale si riferisce il presente bilancio			N O T E
	Denominazione			VARIAZIONI		SOMME RISULTANTI	
				in aumento	in diminuzione		
1060102	ACQUISTO DI BENI DI CONSUMO E=						
	/O DI MATERIE PRIME	20.000,00	30.000,00			30.000,00	
1060103	PRESTAZIONI DI SERVIZI	70.000,00	60.000,00	60.000,00		120.000,00	
	TOTALE SERVIZIO 06 01	90.000,00	90.000,00	60.000,00		150.000,00	
	SERVIZIO 06 02						

	STADIO COMUNALE, PALAZZO DELLO SPORT ED ALTRI IMPIANTI						
1060201	PERSONALE	508.002,19	446.919,76		42.986,34	403.933,42	
1060202	ACQUISTO DI BENI DI CONSUMO E=						
	/O DI MATERIE PRIME	149.000,00	449.500,00	19.000,00		468.500,00	
1060203	PRESTAZIONI DI SERVIZI	27.500,00	12.500,00	10.000,00		22.500,00	
1060204	UTILIZZO DI BENI DI TERZI	2.582,28	2.800,00			2.800,00	
1060206	INTERESSI PASSIVI E ONERI FI=						
	NANZIARI DIVERSI	225.275,09	212.000,00		16.424,28	195.575,72	
1060207	IMPOSTE E TASSE	5.419,01	5.408,90			5.408,90	
	TOTALE SERVIZIO 06 02	917.778,57	1.129.128,66	29.000,00	59.410,62	1.098.718,04	
	SERVIZIO 06 03						

	MANIFESTAZIONI DIVERSE NEL SETTORE SPORTIVO E RICREATIVO						
1060305	TRASFERIMENTI	10.000,00	10.000,00	15.000,00		25.000,00	
	TOTALE SERVIZIO 06 03	10.000,00	10.000,00	15.000,00		25.000,00	
	TOTALE FUNZIONE 06	1.017.778,57	1.229.128,66	104.000,00	59.410,62	1.273.718,04	
	07 FUNZIONE 07						

	FUNZIONI NEL CAMPO TURISTICO						
	SERVIZIO 07 01						

	SERVIZI TURISTICI						
1070103	PRESTAZIONI DI SERVIZI		250.000,00	50.000,00		300.000,00	
	TOTALE SERVIZIO 07 01		250.000,00	50.000,00		300.000,00	
	SERVIZIO 07 02						

	MANIFESTAZIONI TURISTICHE						

Codice e Numero	INTERVENTO	Impegni ultimo esercizio chiuso	Previsioni definitive esercizio in corso	PREVISIONI DI COMPETENZA per l'esercizio al quale si riferisce il presente bilancio			N O T E
	Denominazione			VARIAZIONI		SOMME RISULTANTI	
				in aumento	in diminuzione		
1070202	ACQUISTO DI BENI DI CONSUMO E=						
	/O DI MATERIE PRIME	1.000,00	1.000,00			1.000,00	
1070203	PRESTAZIONI DI SERVIZI	46.460,07	81.596,60	15.000,00	46.596,60	50.000,00	
1070205	TRASFERIMENTI	12.500,00	9.500,00			9.500,00	
	TOTALE SERVIZIO 07 02	59.960,07	92.096,60	15.000,00	46.596,60	60.500,00	
	TOTALE FUNZIONE 07	59.960,07	342.096,60	65.000,00	46.596,60	360.500,00	
	08 FUNZIONE 08						

	FUNZIONI NEL CAMPO DELLA VIA=						
	BILITA' E DEI TRASPORTI						
	SERVIZIO 08 01						

	VIABILITA', CIRCOLAZIONE STRA=						
	DALE E SERVIZI CONNESSI						
1080101	PERSONALE	94.935,35	96.876,11		2.097,46	94.778,65	
1080102	ACQUISTO DI BENI DI CONSUMO E=						
	/O DI MATERIE PRIME	15.000,00	15.000,00			15.000,00	
1080103	PRESTAZIONI DI SERVIZI	126.000,00	143.000,00	128.132,25		271.132,25	
1080106	INTERESSI PASSIVI E ONERI FI=						
	NANZIARI DIVERSI	572.112,46	500.000,00		46.984,81	453.015,19	
1080107	IMPOSTE E TASSE	6.372,88	7.111,37		749,02	6.362,35	
	TOTALE SERVIZIO 08 01	814.420,69	761.987,48	128.132,25	49.831,29	840.288,44	
	SERVIZIO 08 02						

	ILLUMINAZIONE PUBBLICA E SER=						
	VIZI CONNESSI						
1080201	PERSONALE	168.562,51	148.725,18	0,29	419,16	148.306,31	
1080202	ACQUISTO DI BENI DI CONSUMO E=						
	/O DI MATERIE PRIME	1.512.000,00	2.912.000,00	50.000,00		2.962.000,00	
1080203	PRESTAZIONI DI SERVIZI	100.000,00	1.005.000,00	90.000,00	5.000,00	1.090.000,00	
1080206	INTERESSI PASSIVI E ONERI FI=						
	NANZIARI DIVERSI	100.490,08	98.000,00		6.529,18	91.470,82	
1080207	IMPOSTE E TASSE	11.500,60	9.955,55			9.955,55	
	TOTALE SERVIZIO 08 02	1.892.553,19	4.173.680,73	140.000,29	11.948,34	4.301.732,68	
	SERVIZIO 08 03						

	TRASPORTI PUBBLICI LOCALI E						
	SERVIZI CONNESSI						

Codice e Numero	INTERVENTO Denominazione	Impegni ultimo esercizio chiuso	Previsioni definitive esercizio in corso	PREVISIONI DI COMPETENZA per l'esercizio al quale si riferisce il presente bilancio			Paq. N O T E
				VARIAZIONI		SOMME RISULTANTI	
				in aumento	in diminuzione		
I080303	PRESTAZIONI DI SERVIZI	15.000,00	15.000,00			15.000,00	
	TOTALE SERVIZIO 08 03	15.000,00	15.000,00			15.000,00	
	TOTALE FUNZIONE 08	2.721.973,88	4.950.668,21	268.132,54	61.779,63	5.157.021,12	
	09 FUNZIONE 09 ----- FUNZIONI RIGUARDANTI LA GE- STIONE DEL TERRITORIO E DEL- L'AMBIENTE SERVIZIO 09 01 ----- URBANISTICA E GESTIONE DEL TERRITORIO						
I090101	PERSONALE	731.898,03	504.243,18		7.347,31	496.895,87	
I090102	ACQUISTO DI BENI DI CONSUMO E- /O DI MATERIE PRIME	1.000,00	1.000,00			1.000,00	
I090103	PRESTAZIONI DI SERVIZI	2.300,00	7.300,00	105.000,00		112.300,00	
I090106	INTERESSI PASSIVI E ONERI FI- NANZIARI DIVERSI	57.040,29	55.000,00		3.427,39	51.572,61	
I090107	IMPOSTE E TASSE	51.962,25	35.596,33		2.239,74	33.356,59	
	TOTALE SERVIZIO 09 01	844.200,57	603.139,51	105.000,00	13.014,44	695.125,07	
	SERVIZIO 09 02 ----- EDILIZIA RESIDENZIALE PUBBLICA LOCALE E PIANI DI EDILIZIA E- CONOMICO-POPOLARE						
I090201	PERSONALE	783.127,49	751.304,74		4.661,67	746.643,07	
I090202	ACQUISTO DI BENI DI CONSUMO E- /O DI MATERIE PRIME	10.000,00	10.000,00			10.000,00	
I090203	PRESTAZIONI DI SERVIZI	80.000,00	110.000,00			110.000,00	
I090207	IMPOSTE E TASSE	52.660,51	48.855,90		1.432,17	47.423,73	
	TOTALE SERVIZIO 09 02	925.788,00	920.160,64		6.093,84	914.066,80	
	SERVIZIO 09 03 ----- SERVIZI DI PROTEZIONE CIVILE						
I090301	PERSONALE	188.295,67	158.366,47	24,96	17.096,00	141.295,43	

Codice e Numero	INTERVENTO Denominazione	Impegni ultimo esercizio chiuso	Previsioni definitive esercizio in corso	PREVISIONI DI COMPETENZA per l'esercizio al quale si riferisce il presente bilancio			N O T E
				VARIAZIONI		SOMME RISULTANTI	
				in aumento	in diminuzione		
I090302	ACQUISTO DI BENI DI CONSUMO E=						
	/O DI MATERIE PRIME	23.000,00	33.000,00			33.000,00	
I090303	PRESTAZIONI DI SERVIZI	93.178,00	98.179,00	55.124,00		153.303,00	
I090307	IMPOSTE E TASSE	9.706,50	6.944,08			6.944,08	
	TOTALE SERVIZIO 09 03	314.180,17	296.489,55	55.148,96	17.096,00	334.542,51	
	SERVIZIO 09 04						

	SERVIZIO IDRICO INTEGRATO						
I090401	PERSONALE	935.062,58	870.456,32	8.666,00	57.160,41	821.961,91	
I090402	ACQUISTO DI BENI DI CONSUMO E=						
	/O DI MATERIE PRIME	5.526.685,83	6.694.900,00	436.600,00		7.131.500,00	
I090403	PRESTAZIONI DI SERVIZI	605.377,41	735.102,00	10.400,00	30.000,00	715.502,00	
I090405	TRASFERIMENTI	1.111,60	9.000,00	16.000,00		25.000,00	
I090406	INTERESSI PASSIVI E ONERI FI=						
	NANZIARI DIVERSI	382.780,69	372.000,00		16.783,68	355.216,32	
I090407	IMPOSTE E TASSE	26.598,54	25.168,78	595,00		25.763,78	
	TOTALE SERVIZIO 09 04	7.477.616,65	8.706.627,10	472.261,00	103.944,09	9.074.944,01	
	SERVIZIO 09 05						

	SERVIZIO SMALTIMENTO RIFIUTI						
I090501	PERSONALE	132.933,04	91.940,51		3.772,52	88.167,99	
I090502	ACQUISTO DI BENI DI CONSUMO E=						
	/O DI MATERIE PRIME	25.625,00	26.000,00	10.000,00		36.000,00	
I090503	PRESTAZIONI DI SERVIZI	12.219.208,10	13.056.500,00	294.000,00		13.350.500,00	
I090505	TRASFERIMENTI		40.000,00		20.000,00	20.000,00	
I090506	INTERESSI PASSIVI E ONERI FI=						
	NANZIARI DIVERSI	7.378,80	7.300,00		225,54	7.074,46	
I090507	IMPOSTE E TASSE	406.281,57	406.281,57		12.000,00	394.281,57	
	TOTALE SERVIZIO 09 05	12.791.426,51	13.628.022,08	304.000,00	35.998,06	13.896.024,02	
	SERVIZIO 09 06						

	PARCHI E SERVIZI PER LA TUTELA AMBIENTALE DEL VERDE, ALTRI SERVIZI RELATIVI AL TERRITORIO ED ALL'AMBIENTE						
I090601	PERSONALE	112.051,19	99.114,81	10.297,60		109.412,41	
I090602	ACQUISTO DI BENI DI CONSUMO E=						
	/O DI MATERIE PRIME	32.000,00	32.000,00	30.000,00		62.000,00	

Pag. 1

Codice e Numero	INTERVENTO Denominazione	Impegni ultimo esercizio chiuso	Previsioni definitive esercizio in corso	PREVISIONI DI COMPETENZA per l'esercizio al quale si riferisce il presente bilancio			N O T E
				VARIAZIONI		SOMME RISULTANTI	
				in aumento	in diminuzione		
1090603 1090607	PRESTAZIONI DI SERVIZI IMPOSTE E TASSE	85.000,00 5.648,34	105.000,00 4.770,12			105.000,00 4.770,12	
	TOTALE SERVIZIO 09 06	234.699,53	240.884,93	40.297,60		281.182,53	
	TOTALE FUNZIONE 09	22.587.911,43	24.395.323,81	976.707,56	176.146,43	25.195.884,94	
	10 FUNZIONE 10 ----- FUNZIONI NEL SETTORE SOCIALE SERVIZIO 10 01 ----- ASILI NIDO, SERVIZI PER L'IN- FANZIA E PER I MINORI						
1100101 1100102	PERSONALE ACQUISTO DI BENI DI CONSUMO E=	1.545.009,48	1.433.879,54	200.386,00	32.213,68	1.602.051,86	
	/O DI MATERIE PRIME	96.788,40	108.000,00	35.000,00		143.000,00	
1100103 1100107	PRESTAZIONI DI SERVIZI IMPOSTE E TASSE	8.399,81 6.267,65	12.100,00 6.267,65	11.000,00		23.100,00 6.267,65	
	TOTALE SERVIZIO 10 01	1.656.465,34	1.560.247,19	246.386,00	32.213,68	1.774.419,51	
	SERVIZIO 10 02 ----- SERVIZI DI PREVENZIONE E RIA- BILITAZIONE						
1100203 1100205	PRESTAZIONI DI SERVIZI TRASFERIMENTI	177.999,40 48.000,00	300.000,00 58.000,00	731.749,90	5.000,00 23.000,00	1.026.749,90 35.000,00	
	TOTALE SERVIZIO 10 02	225.999,40	358.000,00	731.749,90	28.000,00	1.061.749,90	
	SERVIZIO 10 04 ----- ASSISTENZA, BENEFICENZA PUB- BLICA E SERVIZI DIVERSI ALLA PERSONA						
1100401 1100402	PERSONALE ACQUISTO DI BENI DI CONSUMO E=	559.356,54	465.391,07		34.733,15	430.657,92	
	/O DI MATERIE PRIME	118.859,50	33.000,00			33.000,00	
1100403 1100404	PRESTAZIONI DI SERVIZI UTILIZZO DI BENI DI TERZI	7.161.142,83 5.000,00	6.645.404,34	2.171.609,00	271.096,00	8.545.917,34	
1100405	TRASFERIMENTI	1.739.895,60	1.640.400,00	283.000,00	29.000,00	1.894.400,00	

Pag. 1

Codice e Numero	INTERVENTO	Impegni ultimo esercizio chiuso	Previsioni definitive esercizio in corso	PREVISIONI DI COMPETENZA per l'esercizio al quale si riferisce il presente bilancio			N O T E
	Denominazione			VARIAZIONI		SOMME RISULTANTI	
				in aumento	in diminuzione		
1100407	IMPOSTE E TASSE	40.161,21	74.248,53		45.478,39	28.770,14	
	TOTALE SERVIZIO 10 04	9.624.417,68	8.858.443,94	2.454.609,00	380.307,54	10.932.745,40	
	SERVIZIO 10 05 ----- SERVIZIO NECROSCOPICO E CIMI- TERIALE						
1100501	PERSONALE	67.758,88	63.257,50		27.774,56	35.482,94	
1100502	ACQUISTO DI BENI DI CONSUMO E= /O DI MATERIE PRIME	58.622,87	59.000,00			59.000,00	
1100503	PRESTAZIONI DI SERVIZI	449.940,54	458.500,00	2.000,00	3.000,00	457.500,00	
1100506	INTERESSI PASSIVI E ONERI FI= NANZIARI DIVERSI	63.483,94	61.500,00		3.168,14	58.331,86	
1100507	IMPOSTE E TASSE	4.549,97	4.910,29		2.528,25	2.382,04	
	TOTALE SERVIZIO 10 05	644.356,20	647.167,79	2.000,00	36.470,95	612.696,84	
	TOTALE FUNZIONE 10	12.151.238,62	11.423.858,92	3.434.744,90	476.992,17	14.381.611,65	
	II FUNZIONE II ----- FUNZIONI NEL CAMPO DELLO SVI= LUPPO ECONOMICO						
	SERVIZIO II 01 ----- AFFISSIONI E PUBBLICITA`						
1110101	PERSONALE	59.889,41	32.713,29		19.090,04	13.623,25	
1110103	PRESTAZIONI DI SERVIZI	500,00	500,00	10.000,00		10.500,00	
1110107	IMPOSTE E TASSE	3.957,01	2.196,06		1.281,54	914,52	
	TOTALE SERVIZIO II 01	64.346,42	35.409,35	10.000,00	20.371,58	25.037,77	
	SERVIZIO II 02 ----- FIERE, MERCATI E SERVIZI CON= NESSI						
1110201	PERSONALE	47.758,80	33.029,41			33.029,41	
1110202	ACQUISTO DI BENI DI CONSUMO E= /O DI MATERIE PRIME	27.000,00	27.000,00			27.000,00	
1110203	PRESTAZIONI DI SERVIZI	23.361,30	23.700,00		1.000,00	22.700,00	
1110204	UTILIZZO DI BENI DI TERZI	12.415,04	12.500,00		1.500,00	11.000,00	

Pag. 1

Codice e Numero	INTERVENTO	Impegni ultimo esercizio chiuso	Previsioni definitive esercizio in corso	PREVISIONI DI COMPETENZA per l'esercizio al quale si riferisce il presente bilancio			N O T E
	Denominazione			VARIAZIONI		SOMME RISULTANTI	
				in aumento	in diminuzione		
1110206	INTERESSI PASSIVI E ONERI FI-						
	NANZIARI DIVERSI	12.752,53	12.000,00		1.804,01	10.195,99	
1110207	IMPOSTE E TASSE	3.485,00	2.217,31			2.217,31	
	TOTALE SERVIZIO 11 02	126.772,67	110.446,72		4.304,01	106.142,71	
	SERVIZIO 11 03						

	MATTATOIO E SERVIZI CONNESSI						
1110301	PERSONALE	36.601,37	36.536,03		0,41	36.535,62	
1110302	ACQUISTO DI BENI DI CONSUMO E-						
	/O DI MATERIE PRIME	2.000,00	2.000,00			2.000,00	
1110307	IMPOSTE E TASSE	2.457,10	2.452,68			2.452,68	
	TOTALE SERVIZIO 11 03	41.058,47	40.988,71		0,41	40.988,30	
	SERVIZIO 11 04						

	SERVIZI RELATIVI ALL'INDUSTRIA						
1110402	ACQUISTO DI BENI DI CONSUMO E-						
	/O DI MATERIE PRIME	1.600,00	1.622,90			1.622,90	
1110403	PRESTAZIONI DI SERVIZI	16.277,59	11.000,00	7.000,00	6.000,00	12.000,00	
1110405	TRASFERIMENTI	17.000,00	10.500,00		10.500,00		
	TOTALE SERVIZIO 11 04	34.877,59	23.122,90	7.000,00	16.500,00	13.622,90	
	SERVIZIO 11 05						

	SERVIZI RELATIVI AL COMMERCIO						
1110501	PERSONALE	322.181,54	315.457,22		3.014,41	312.442,81	
1110502	ACQUISTO DI BENI DI CONSUMO E-						
	/O DI MATERIE PRIME	1.000,00	1.000,00			1.000,00	
1110507	IMPOSTE E TASSE	18.037,69	16.118,05			16.118,05	
	TOTALE SERVIZIO 11 05	341.219,23	332.575,27		3.014,41	329.560,86	
	SERVIZIO 11 06						

	SERVIZI RELATIVI ALL'ARTIGIA-						
	NATO						
1110603	PRESTAZIONI DI SERVIZI	33.000,00					
1110606	INTERESSI PASSIVI E ONERI FI-	33.522,98	33.000,00		2.463,63	30.536,37	
	NANZIARI DIVERSI						
	TOTALE SERVIZIO 11 06	66.522,98	33.000,00		2.463,63	30.536,37	

Pag.

Codice e Numero	INTERVENTO	Impegni ultimo esercizio chiuso	Previsioni definitive esercizio in corso	PREVISIONI DI COMPETENZA per l'esercizio al quale si riferisce il presente bilancio			N O T E
	Denominazione			VARIAZIONI		SOMME RISULTANTI	
				in aumento	in diminuzione		
	SERVIZIO II 07 ----- SERVIZI RELATIVI ALL'AGRICOL- TURA						
IIII0701	PERSONALE	84.615,03	84.712,25	234,00		84.946,25	
IIII0702	ACQUISTO DI BENI DI CONSUMO E= /O DI MATERIE PRIME	500,00	500,00	400,00		900,00	
IIII0703	PRESTAZIONI DI SERVIZI	744.114,88	5.000,00		5.000,00		
IIII0705	TRASFERIMENTI	43.580,00	43.000,00		18.000,00	25.000,00	
IIII0707	IMPOSTE E TASSE	3.787,61	3.780,47			3.780,47	
	TOTALE SERVIZIO II 07	876.597,52	136.992,72	634,00	23.000,00	114.626,72	
	TOTALE FUNZIONE II	1.551.394,88	712.535,67	17.634,00	69.654,04	660.515,63	

Pag.

Codice * Numero	INTERVENTO	Impegni ultimo esercizio chiuso	Previsioni definitive esercizio in corso	PREVISIONI DI COMPETENZA per l'esercizio al quale si riferisce il presente bilancio			N O T E
	Denominazione			VARIAZIONI		SOMME RISULTANTI	
				in aumento	in diminuzione		
	RIASSUNTO DEL TITOLO I *****						
	SPESE CORRENTI						
01	FUNZIONE 01 ----- FUNZIONI GENERALI DI AMMINI- STRAZIONE, DI GESTIONE E DI CONTROLLO	19.350.401,12	20.833.893,51	1.944.499,99	2.667.716,00	20.110.677,50	
02	FUNZIONE 02 ----- FUNZIONI RELATIVE ALLA GIUSTI- ZIA	1.238.390,56	1.271.719,34	122.000,10	66.000,00	1.327.719,44	
03	FUNZIONE 03 ----- FUNZIONI DI POLIZIA LOCALE	2.739.352,94	3.061.832,69	321.617,31	121.998,00	3.261.452,00	
04	FUNZIONE 04 ----- FUNZIONI DI ISTRUZIONE PUBBLI- CA	5.004.359,05	4.406.274,33	549.200,00	261.710,06	4.693.764,27	
05	FUNZIONE 05 ----- FUNZIONI RELATIVE ALLA CULTURA ED AI BENI CULTURALI	851.929,90	725.756,26	35.400,00	24.920,85	736.235,41	
06	FUNZIONE 06 ----- FUNZIONI NEL SETTORE SPORTIVO E RICREATIVO	1.017.778,57	1.229.128,66	104.000,00	59.410,62	1.273.718,04	
07	FUNZIONE 07 ----- FUNZIONI NEL CAMPO TURISTICO	59.960,07	342.096,60	65.000,00	46.596,60	360.500,00	
08	FUNZIONE 08 ----- FUNZIONI NEL CAMPO DELLA VIA- BILITA' E DEI TRASPORTI	2.721.973,88	4.950.668,21	268.132,54	61.779,63	5.157.021,12	
09	FUNZIONE 09 ----- FUNZIONI RIGUARDANTI LA GE- STIONE DEL TERRITORIO E DEL- L'AMBIENTE	22.587.911,43	24.395.323,81	976.707,56	176.146,43	25.195.884,94	

Codice e Numero	INTERVENTO	Impegni ultimo esercizio chiuso	Previsioni definitive esercizio in corso	PREVISIONI DI COMPETENZA per l'esercizio al quale si riferisce il presente bilancio			Pag. 1 N O T E
	Denominazione			VARIAZIONI		SOMME RISULTANTI	
				in aumento	in diminuzione		
	IO FUNZIONE IO ----- FUNZIONI NEL SETTORE SOCIALE	12.151.238,62	11.423.858,92	3.434.744,90	476.992,17	14.381.611,65	
	II FUNZIONE II ----- FUNZIONI NEL CAMPO DELLO SVI- LUPPO ECONOMICO	1.551.394,88	712.535,67	17.634,00	69.654,04	660.515,63	
	TOTALE DEL TITOLO I	69.274.691,02	73.353.088,00	7.838.936,40	4.032.924,40	77.159.100,00	

Codice e Numero	INTERVENTO	Impegni ultimo esercizio chiuso	Previsioni definitive esercizio in corso	PREVISIONI DI COMPETENZA per l'esercizio al quale si riferisce il presente bilancio			N O T E
	Denominazione			VARIAZIONI		SOMME RISULTANTI	
				in aumento	in diminuzione		
2010302	2 TITOLO II ----- SPESE IN CONTO CAPITALE 01 FUNZIONE 01 ----- FUNZIONI GENERALI DI AMMINI- STRAZIONE, DI GESTIONE E DI CONTROLLO SERVIZIO 01 03 ----- GESTIONE ECONOMICA, FINANZIA- RIA, PROGRAMMAZIONE, PROVVEDI- TORATO E CONTROLLO DI GESTIONE						
	ESPROPRI E SERVITU' ONEROSE	273.376,12					
2010501	TOTALE SERVIZIO 01 03 SERVIZIO 01 05 ----- GESTIONE DEI BENI DEMANIALI E PATRIMONIALI	273.376,12					
	ACQUISIZIONE DI BENI IMMOBILI	523.515,12	8.634.702,00	587.744,03	3.744.581,00	5.477.865,03	
2010801	TOTALE SERVIZIO 01 05 SERVIZIO 01 08 ----- ALTRI SERVIZI GENERALI	523.515,12	8.634.702,00	587.744,03	3.744.581,00	5.477.865,03	
	ACQUISIZIONE DI BENI IMMOBILI	4.398.622,18	4.852.000,00	6.791.522,77	1.165.364,00	10.478.158,77	
2010805	ACQUISIZIONE DI BENI MOBILI, MACCHINE, ED ATTREZZATURE TEC- NICO-SCIENTIFICHE	100.000,00	19.000,00		14.000,00	5.000,00	
2010806	INCARICHI PROFESSIONALI ESTER- NI	57.474,11	23.269,00	1.731,00		25.000,00	
	TOTALE SERVIZIO 01 08	4.556.096,29	4.894.269,00	6.793.253,77	1.179.364,00	10.508.158,77	
	TOTALE FUNZIONE 01	5.352.987,53	13.528.971,00	7.380.997,80	4.923.945,00	15.986.023,80	
	03 FUNZIONE 03 ----- FUNZIONI DI POLIZIA LOCALE						

Codice e Numero	INTERVENTO	Impegni ultimo esercizio chiuso	Previsioni definitive esercizio in corso	PREVISIONI DI COMPETENZA per l'esercizio al quale si riferisce il presente bilancio			N O T E
	Denominazione			VARIAZIONI		SOMME RISULTANTI	
				in aumento	in diminuzione		
2030105	SERVIZIO 01 01 ----- POLIZIA MUNICIPALE						
	ACQUISIZIONE DI BENI MOBILI, MACCHINE, ED ATTREZZATURE TEC- NICO-SCIENTIFICHE	60.000,00	52.100,00	57.032,25		109.132,25	
	TOTALE SERVIZIO 03 01	60.000,00	52.100,00	57.032,25		109.112,25	
	TOTALE FUNZIONE 03	60.000,00	52.100,00	57.032,25		109.132,25	
2040101	04 FUNZIONE 04 ----- FUNZIONI DI ISTRUZIONE PUBBLI- CA						
	SERVIZIO 04 01 ----- SCUOLA MATERNA						
	ACQUISIZIONE DI BENI IMMOBILI			1.500.000,00		1.500.000,00	
	TOTALE SERVIZIO 04 01			1.500.000,00		1.500.000,00	
2040201	SERVIZIO 04 02 ----- ISTRUZIONE ELEMENTARE						
	ACQUISIZIONE DI BENI IMMOBILI	305.663,28		377.000,00		377.000,00	
	TOTALE SERVIZIO 04 02	305.663,28		377.000,00		377.000,00	
	SERVIZIO 04 03 ----- ISTRUZIONE MEDIA						
2040301	ACQUISIZIONE DI BENI IMMOBILI			884.758,87		884.758,87	
	TOTALE SERVIZIO 04 03			884.758,87		884.758,87	
	SERVIZIO 04 05 ----- ASSISTENZA SCOLASTICA, TRA- SPORTO, REFEZIONE E ALTRI SER- VIZI						

Pag.

Codice e Numero	INTERVENTO	Impegni ultimo esercizio chiuso	Previsioni definitive esercizio in corso	PREVISIONI DI COMPETENZA per l'esercizio al quale si riferisce il presente bilancio			N O T E
	Denominazione			VARIAZIONI		SOMME RISULTANTI	
				in aumento	in diminuzione		
2040501	ACQUISIZIONE DI BENI IMMOBILI	365.537,65	447.000,00			447.000,00	
2040505	ACQUISIZIONE DI BENI MOBILI, MACCHINE, ED ATTREZZATURE TEC- NICO-SCIENTIFICHE	29.999,80					
	TOTALE SERVIZIO 04 05	395.537,45	447.000,00			447.000,00	
	TOTALE FUNZIONE 04	701.200,73	447.000,00	2.761.758,87		3.208.758,87	
	05 FUNZIONE 05 ----- FUNZIONI RELATIVE ALLA CULTURA ED AI BENI CULTURALI SERVIZIO 05 01 ----- BIBLIOTECHE, MUSEI E PINACOTE- CHE						
2050101	ACQUISIZIONE DI BENI IMMOBILI		120.000,00		120.000,00		
	TOTALE SERVIZIO 05 01		120.000,00		120.000,00		
	SERVIZIO 05 02 ----- TEATRI, ATTIVITA' CULTURALI E SERVIZI DIVERSI NEL SETTORE CULTURALE						
2050201	ACQUISIZIONE DI BENI IMMOBILI	515.000,00					
	TOTALE SERVIZIO 05 02	515.000,00					
	TOTALE FUNZIONE 05	515.000,00	120.000,00		120.000,00		
	06 FUNZIONE 06 ----- FUNZIONI NEL SETTORE SPORTIVO E RICREATIVO SERVIZIO 06 02 ----- STADIO COMUNALE, PALAZZO DELLO SPORT ED ALTRI IMPIANTI						
2060201	ACQUISIZIONE DI BENI IMMOBILI	177.529,76	302.170,00	700.000,00	212.170,00	790.000,00	
	TOTALE SERVIZIO 06 02	177.529,76	302.170,00	700.000,00	212.170,00	790.000,00	
	TOTALE FUNZIONE 06	177.529,76	302.170,00	700.000,00	212.170,00	790.000,00	

Pag. 4

Codice e Numero	INTERVENTO Denominazione	Impegni ultimo esercizio chiuso	Previsioni definitive esercizio in corso	PREVISIONI DI COMPETENZA per l'esercizio al quale si riferisce il presente bilancio			N O T E
				VARIAZIONI		SOMME RISULTANTI	
				in aumento	in diminuzione		
2070101	07 FUNZIONE 07 ----- FUNZIONI NEL CAMPO TURISTICO SERVIZIO 07 01 ----- SERVIZI TURISTICI ACQUISIZIONE DI BENI IMMOBILI		100.000,00			100.000,00	
	TOTALE SERVIZIO 07 01		100.000,00			100.000,00	
	TOTALE FUNZIONE 07		100.000,00			100.000,00	
2080101 2080105	08 FUNZIONE 08 ----- FUNZIONI NEL CAMPO DELLA VIA= BILITA' E DEI TRASPORTI SERVIZIO 08 01 ----- VIABILITA', CIRCOLAZIONE STRA= DALE E SERVIZI CONNESSI ACQUISIZIONE DI BENI IMMOBILI	120.000,00	1.055.000,00		1.055.000,00		
	ACQUISIZIONE DI BENI MOBILI, MACCHINE, ED ATTREZZATURE TEC= NICO-SCIENTIFICHE		920.000,00		920.000,00		
	TOTALE SERVIZIO 08 01	120.000,00	1.975.000,00		1.975.000,00		
2080201	SERVIZIO 08 02 ----- ILLUMINAZIONE PUBBLICA E SER= VIZI CONNESSI ACQUISIZIONE DI BENI IMMOBILI			50.000,00		50.000,00	
	TOTALE SERVIZIO 08 02			50.000,00		50.000,00	
	TOTALE FUNZIONE 08	120.000,00	1.975.000,00	50.000,00	1.975.000,00	50.000,00	
	09 FUNZIONE 09 ----- FUNZIONI RIGUARDANTI LA GE= STIONE DEL TERRITORIO E DEL≈ L'AMBIENTE						

Codice e Numero	INTERVENTO Denominazione	Impegni ultimo esercizio chiuso	Previsioni definitive esercizio in corso	PREVISIONI DI COMPETENZA per l'esercizio al quale si riferisce il presente bilancio			Pag. N O T E
				VARIAZIONI		SOMME RISULTANTI	
				in aumento	in diminuzione		
2090101	SERVIZIO 09 01 ----- URBANISTICA E GESTIONE DEL TERRITORIO						
	ACQUISIZIONE DI BENI IMMOBILI		80.000,00	735.000,00		815.000,00	
	TOTALE SERVIZIO 09 01		80.000,00	735.000,00		815.000,00	
2090401	SERVIZIO 09 04 ----- SERVIZIO IDRICO INTEGRATO						
	ACQUISIZIONE DI BENI IMMOBILI	397.186,49	1.567.973,00	310.000,00	1.547.973,00	330.000,00	
	TOTALE SERVIZIO 09 04	397.186,49	1.567.973,00	310.000,00	1.547.973,00	330.000,00	
2090501	SERVIZIO 09 05 ----- SERVIZIO SMALTIMENTO RIFIUTI						
	ACQUISIZIONE DI BENI IMMOBILI	10.000,00					
	TOTALE SERVIZIO 09 05	10.000,00					
2100401	TOTALE FUNZIONE 09	407.186,49	1.647.973,00	1.045.000,00	1.547.973,00	1.145.000,00	
	10 FUNZIONE 10 ----- FUNZIONI NEL SETTORE SOCIALE						
	SERVIZIO 10 04 ----- ASSISTENZA, BENEFICENZA PUB- BLICA E SERVIZI DIVERSI ALLA PERSONA						
2100401	ACQUISIZIONE DI BENI IMMOBILI	345.930,48					
	TOTALE SERVIZIO 10 04	345.930,48					
	SERVIZIO 10 05 ----- SERVIZIO NECROSCOPICO E CIMI- TERIALE						

Codice e Numero	INTERVENTO	Impegni ultimo esercizio chiuso	Previsioni definitive esercizio in corso	PREVISIONI DI COMPETENZA per l'esercizio al quale si riferisce il presente bilancio			N O T E
	Denominazione			VARIAZIONI		SOMME RISULTANTI	
				in aumento	in diminuzione		
2100501	ACQUISIZIONE DI BENI IMMOBILI	1.395.904,00	1.440.000,00		1.253.686,00	186.314,00	
	TOTALE SERVIZIO 10 05	1.395.904,00	1.440.000,00		1.253.686,00	186.314,00	
	TOTALE FUNZIONE 10	1.741.834,48	1.440.000,00		1.253.686,00	186.314,00	
	11 FUNZIONE 11 ----- FUNZIONI NEL CAMPO DELLO SVI- LUPPO ECONOMICO SERVIZIO 11 06 ----- SERVIZI RELATIVI ALL'ARTIGIA- NATO						
2110601	ACQUISIZIONE DI BENI IMMOBILI		2.000,00		1.000,00	1.000,00	
	TOTALE SERVIZIO 11 06		2.000,00		1.000,00	1.000,00	
	TOTALE FUNZIONE 11		2.000,00		1.000,00	1.000,00	

Codice e Numero	INTERVENTO	Impegni ultimo esercizio chiuso	Previsioni definitive esercizio in corso	PREVISIONI DI COMPETENZA per l'esercizio al quale si riferisce il presente bilancio			Pag. N O T E
	Denominazione			VARIAZIONI		SOMME RISULTANTI	
				in aumento	in diminuzione		
	RIASSUNTO DEL TITOLO II						
	SPESE IN CONTO CAPITALE						
01	FUNZIONE 01 ----- FUNZIONI GENERALI DI AMMINI- STRAZIONE, DI GESTIONE E DI CONTROLLO	5.352.987,53	13.528.971,00	7.380.997,80	4.923.945,00	15.986.023,80	
03	FUNZIONE 03 ----- FUNZIONI DI POLIZIA LOCALE	60.000,00	52.100,00	57.032,25		109.132,25	
04	FUNZIONE 04 ----- FUNZIONI DI ISTRUZIONE PUBBLI- CA	701.200,73	447.000,00	2.761.758,87		3.208.758,87	
05	FUNZIONE 05 ----- FUNZIONI RELATIVE ALLA CULTURA ED AI BENI CULTURALI	515.000,00	120.000,00		120.000,00		
06	FUNZIONE 06 ----- FUNZIONI NEL SETTORE SPORTIVO E RICREATIVO	177.529,76	302.170,00	700.000,00	212.170,00	790.000,00	
07	FUNZIONE 07 ----- FUNZIONI NEL CAMPO TURISTICO		100.000,00			100.000,00	
08	FUNZIONE 08 ----- FUNZIONI NEL CAMPO DELLA VIA- BILITA' E DEI TRASPORTI	120.000,00	1.975.000,00	50.000,00	1.975.000,00	50.000,00	
09	FUNZIONE 09 ----- FUNZIONI RIGUARDANTI LA GE- STIONE DEL TERRITORIO E DEL- L'AMBIENTE	407.186,49	1.647.973,00	1.045.000,00	1.547.973,00	1.145.000,00	

Pag.

Codice e Numero	INTERVENTO	Impegni ultimo esercizio chiuso	Previsioni definitive esercizio in corso	PREVISIONI DI COMPETENZA per l'esercizio al quale si riferisce il presente bilancio			N O T E
	Denominazione			VARIAZIONI		SOMME RISULTANTI	
				in aumento	in diminuzione		
	10 FUNZIONE 10 ----- FUNZIONI NEL SETTORE SOCIALE	1.741.834,48	1.440.000,00		1.253.686,00	186.314,00	
	11 FUNZIONE 11 ----- FUNZIONI NEL CAMPO DELLO SVI- LUPPO ECONOMICO		2.000,00		1.000,00	1.000,00	
	TOTALE DEL TITOLO II	9.075.738,99	19.615.214,00	11.994.788,92	10.033.774,00	21.576.228,92	

Pag. 1


Codice e Numero	INTERVENTO Denominazione	Impegni ultimo esercizio chiuso	Previsioni definitive esercizio in corso	PREVISIONI DI COMPETENZA per l'esercizio al quale si riferisce il presente bilancio			N O T E
				VARIAZIONI		SOMME RISULTANTI	
				in aumento	in diminuzione		
3	TITOLO III ----- SPESA PER RIMBORSO DI PRESTITI						
01	FUNZIONE 01 ----- FUNZIONI GENERALI DI AMMINI- STRAZIONE, DI GESTIONE E DI CONTROLLO SERVIZIO 01 03 ----- GESTIONE ECONOMICA, FINANZIA- RIA, PROGRAMMAZIONE, PROVVEDI- TORATO E CONTROLLO DI GESTIONE						
3010301	RIMBORSO PER ANTICIPAZIONI DI CASSA		5.000.000,00			5.000.000,00	
3010302	RIMBORSO DI FINANZIAMENTI A BREVE TERMINE		775.000,00		475.000,00	300.000,00	
3010303	RIMBORSO DI QUOTA CAPITALE DI MUTUI E PRESTITI	3.740.585,42	2.965.000,00		499.426,26	2.465.573,74	
	TOTALE DEL TITOLO III	3.740.585,42	8.740.000,00		974.426,26	7.765.573,74	

Codice » Numero	INTERVENTO Denominazione	Impegni ultimo esercizio chiuso	Previsioni definitive esercizio in corso	PREVISIONI DI COMPETENZA per l'esercizio al quale si riferisce il presente bilancio		N O T E	
				VARIAZIONI			SOMME RISULTANTI
				in aumento	in diminuzione		
4	TITOLO IV ----- SPESE PER SERVIZI PER CONTO DI TERZI						
4000001	- RITENUTE PREVIDENZIALI E ASSI- STENZIALI AL PERSONALE	1.749.839,31	2.100.000,00			2.100.000,00	
4000002	- RITENUTE ERARIALI	3.472.751,52	5.450.000,00			5.450.000,00	
4000003	- ALTRE RITENUTE AL PERSONALE PER CONTO DI TERZI	870.000,00	870.000,00			870.000,00	
4000004	- RESTITUZIONE DI DEPOSITI CAU- ZIONALI	57.842,49	150.000,00	10.000,00		160.000,00	
4000005	- SPESE PER SERVIZI PER CONTO DI TERZI	3.749.281,30	20.674.986,00			20.674.986,00	
4000006	- ANTICIPAZIONE DI FONDI PER IL SERVIZIO ECONOMATO	171.102,48	1.000.000,00			1.000.000,00	
4000007	- RESTITUZIONE DI DEPOSITI PER SPESE CONTRATTUALI	60.000,00	200.000,00			200.000,00	
	TOTALE DEL TITOLO IV	10.130.817,10	30.444.986,00	10.000,00		30.454.986,00	

Codice » Numero	INTERVENTO	Impegni ultimo esercizio chiuso	Previsioni definitive esercizio in corso	PREVISIONI DI COMPETENZA per l'esercizio al quale si riferisce il presente bilancio		N O T E	
	Denominazione			VARIAZIONI			SOMME RISULTANTI
				in aumento	in diminuzione		
	RIEPILOGO TITOLI						
	TITOLO I						
	SPESE CORRENTI	69.274.691,02	73.353.088,00	7.838.936,40	4.032.924,40	77.159.100,00	
	TITOLO II						
	SPESE IN CONTO CAPITALE	9.075.738,99	19.615.214,00	11.994.788,92	10.033.774,00	21.576.228,92	
	TITOLO III						
	SPESE PER RIMBORSO DI PRESTITI	3.740.585,42	8.740.000,00		974.426,26	7.765.573,74	
	TITOLO IV						
	SPESE PER SERVIZI PER CONTO DI TERZI	10.130.817,10	30.444.986,00	10.000,00		30.454.986,00	
	TOTALE	92.221.832,53	132.153.288,00	19.843.725,32	15.041.124,66	136.955.888,66	
	DISAVANZO DI AMMINISTRAZIONE						
	TOTALE GENERALE SPESA	92.221.832,53	132.153.288,00	19.843.725,32	15.041.124,66	136.955.888,66	

RG, 02.07.2015

IL DIRIGENTE 3° SETTORE AD INTERIM
Dott. Francesco Lumiera



Nota bilancio

Descrizione

IVA1

IVA compresa: servizio rilevante agli
effetti dell'iva.

IVA2

Esente da IVA, ma rilevante ai suoi effetti.